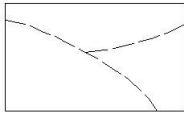


Area del
Parcheggio
dello
Spedale
del Bigallo

Edificio
del
Bigallo

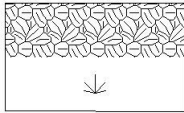
	Albero di tipo A
	Albero di tipo B
	Albero di tipo C
	Albero di tipo D
	Albero di tipo E
	Albero di tipo F
	Albero di tipo G
	Albero di tipo H
	Albero di tipo I
	Albero di tipo J
	Albero di tipo K
	Albero di tipo L
	Albero di tipo M
	Albero di tipo N
	Albero di tipo O
	Albero di tipo P
	Albero di tipo Q
	Albero di tipo R
	Albero di tipo S
	Albero di tipo T
	Albero di tipo U
	Albero di tipo V
	Albero di tipo W
	Albero di tipo X
	Albero di tipo Y
	Albero di tipo Z




percorsi esistenti



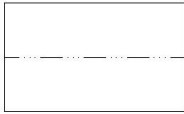
recinzione



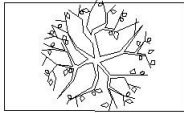
edera ed indicazione della posizione delle radici rispetto al muro



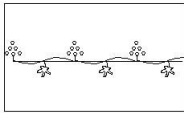
rovi



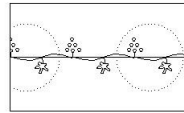
allineamento riconoscibile



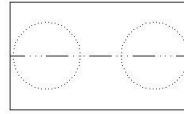
olivo



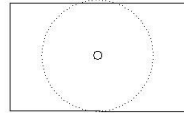
filare di vite



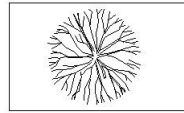
filare di vite ed alberi da frutta



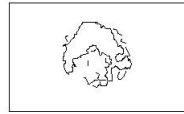
filare di soli alberi da frutta



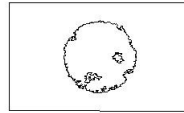
alberi da frutta



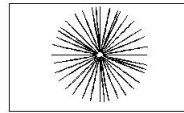
alberi d'alto fusto




cipresso



alloro



leccio



orto